

# WPC BambooGard

Německá výrobní ambice, pracovitost, důslednost a smysl pro detail udělaly z WPC BambooGard jedny z nejprodávanějších teras.

Již od roku 2007 nabízí BambooGard vždy něco navíc, a proto zákazník nemusí čekat na tzv. dozrání povrchu, kdy mizí viditelná dřevitá drť. Díky výrobě soustředěné na detail, dostává zákazník hotový povrch již v konečné podobě.

**NOVINKY** BambooGard pro rok 2020 to jsou nové hnědé, šedé až bělavě břízové odstíny, nepravidelné žíhání, dokonalé hladké a dřevité povrchy. Charakteristikou je propracovanost reliéfní struktury do hloubky i v drobných mezerách. Zemité hnědé odstíny, více „dřevité“ barvy blíže přírodě.

BambooGard tak doplnil postrádající WPC nabídku pro dřevostavby a sruby. A to i v originální barvě „bílé břízy“. Moderní jemné drážkování podtrhuje současné trendy. Vyniká zejména v šedých odstínech. Citlivě jemná struktura osloví i zákazníky, kteří chtěli dát přednost hladkému povrchu.

Nová reliéfní struktura daleko předběhla standardní dřevité dekory na trhu. Výsledek poskytnete zákazníkovi vysokou užitnost, odolnost a „bytelnost“ povrchu.

Terasy BambooGard vstupují do sezony 2020 ve výborné kondici pro „skvělý výkon“. V nabídce BambooGard má nyní možnost výběru skutečně každý. **Odlehčené jednoduché profily** pro konstrukce nižších nosností, **duté i plné „ekonomy“ terasy** s klasickým dekorem, **„exklusive“ terasy** s přírodně dřevitým dekorem a **dvouplášťové „New generation“ plné terasovky** pro náročné zákazníky.



Zavolejte nám:  
+420 602 337 217



Navštivte nás:  
Náchodská 2306/74, 193 00 Praha 9



Napište nám:  
info@profi-terasy.cz

# BambooGard - všeobecné informace

<b>Materiál:</b>	WPC – wood-plastic-compozit směs bambusové drtě a polymeru (BPC), kompozitní homogenní směs	
<b>Výrobce:</b>	Německo	
<b>Složení:</b>	60% bambus / 40% HDPE (HDPE=vysokohustotní polyethylén)	
<b>Záruka:</b>	5 let na technické vlastnosti, 25 let na dřevokazné houby, rez a plíseň	
<b>Na trhu:</b>	od roku 2007	
<b>Profily:</b>	plné masivní, duté odlehčené, dvouplášťové	
<b>Rozměry:</b>	145 x 25, 145 x 20, 140 x 20, 210 x 20 mm – standardní délky 4 000 mm	
<b>Typické:</b>	<ul style="list-style-type: none"><li>- Německá výrobní preciznost, důslednost v provedení a důraz na kvalitu ve všech detailech</li><li>- Originální povrch bez viditelných dřevitých pilin a drtě</li><li>- Deklarace vysokých kvalitativních nároků</li><li>- Splnění přísných německých norem pro výrobu WPC</li><li>- Poplatné „Made in Germany“</li></ul>	
<b>Charakteristika:</b>	<ul style="list-style-type: none"><li>- Kartáčovaný a přešetřený povrch, který je příjemný na dotek i pro chůzi na bosu</li><li>- Exklusivní široká drážka bez rušivých odlesků v ploše terasy</li><li>- Hutný kompaktní řez</li><li>- Složka Bambusu zaručuje tvrdost a odolnost</li><li>- Nadčasové provedení dřevitých dekorů s vysokou odolností povrchu za standardních užitných podmínek</li><li>- Dva dekory na každém prkně – výběr použití</li><li>- Černěné klipy – originální materiál BambooGard</li><li>- Montáž mezi prkny – výměna prkna možná i v ploše terasy</li></ul>	
<b>Celková výška systému:</b>	60–65 mm / podle použitého profilu (výška 20 mm, 25 mm)	
<b>Počet prken na m<sup>2</sup>:</b>	Pro Solid, Pro Innovation Bi Color, Advance, Expert, Intro X PANDER	6,58 ks 6,90 ks 4,65 ks
<b>Rozteč hranolů:</b>	plné profily duté profily podle podloží	40 cm 35–40 cm
<b>Nosnost:</b>	duté – 250 kg/m <sup>2</sup> , plné – 450 kg/m <sup>2</sup>	
<b>Montáž:</b>	montáž dle montážního návodu je podmínkou správné funkce terasového systému	



Zavolejte nám:  
+420 602 337 217



Navštivte nás:  
Náchodská 2306/74, 193 00 Praha 9



Napište nám:  
info@profi-terasy.cz

		bm bez DPH	bm na m <sup>2</sup>	m <sup>2</sup> bez DPH	4m prkno ks	
	hnědá	<b>BI COLOR</b> plný profil 20 x 140 x 4000 dekor hladká/reliéf	280 Kč	1 932 Kč	1 120 Kč	
	krémová					
	světle šedá					
	šedá / světle šedá	<b>ADVANCE</b> plný profil 20 x 140 x 4000 dekor reliéf / struktura kůry	290 Kč	6,9	2 001 Kč	1 160 Kč
	šedá / světle šedá	<b>XPANDER</b> plný profil 20 x 210 x 4000 dekor reliéf/drážka	440 Kč	4,65	2 046 Kč	1 760 Kč
	hnědá					
	hnědá	<b>PRO SOLID</b> plný profil 20 x 145 x 4000 dekor drážka jemná/široká	235 Kč	6,58	1 546 Kč	940 Kč
	světle šedá					
	tmavě šedá	<b>PRO INOVATION</b> dutý profil 25 x 145 x 4000 dekor drážka jemná/široká	183 Kč	6,58	1 204 Kč	732 Kč
	světle šedá	<b>EXPERT</b> plný profil 20 x 140 x 4000 dekor drážka jemná/široká	180 Kč	6,9	1 242 Kč	720 Kč
	tmavě šedá					
		<b>INTRO</b> dutý profil 20 x 140 x 4000 dekor drážka jemná/široká	140 Kč	6,9	966 Kč	560 Kč

Platnost cen od 1. 3. 2020

Změna cen vyhrazena




Zavolejte nám:  
+420 602 337 217



Navštivte nás:  
Náchodská 2306/74, 193 00 Praha 9



Napište nám:  
info@profi-terasy.cz



Zavolejte nám:  
+420 602 337 217



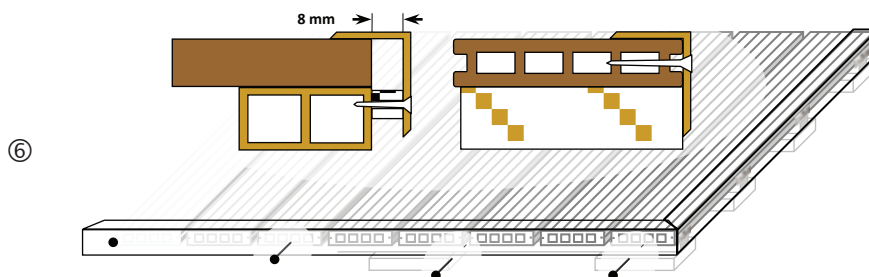

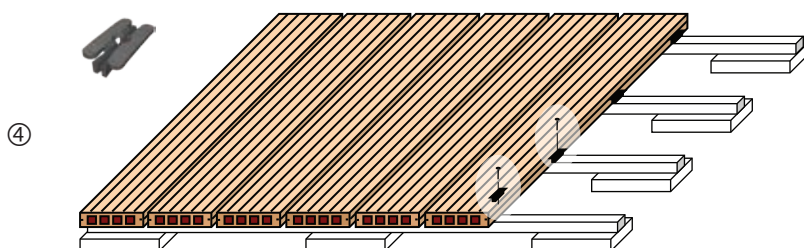
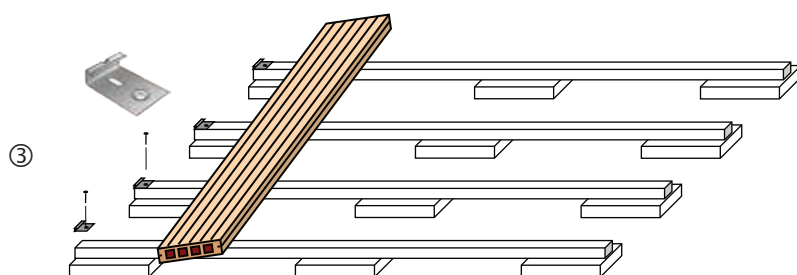
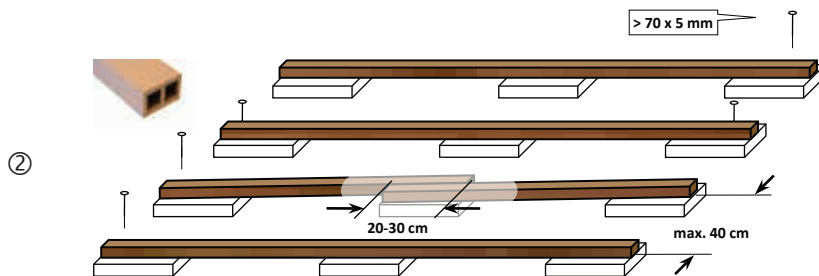
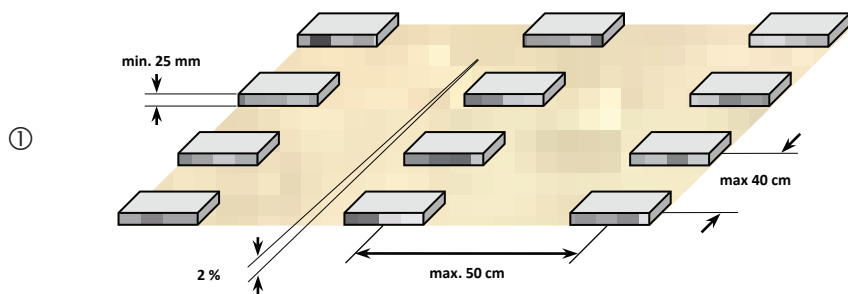
Navštivte nás:  
Náchodská 2306/74, 193 00 Praha 9



Napište nám:  
info@profi-terasy.cz

# Montážní návod – Bamboogard

**BAMBOOGARD**  
YOUR OUTDOOR SOLUTION



Zavolejte nám:  
+420 602 337 217



Navštivte nás:  
Náchodská 2306/74, 193 00 Praha 9



Napište nám:  
info@prof-terasy.cz

## Potřebné nástroje:

Bamboogard se montuje nástroji určenými k práci se dřevem:

Vrtačka, vrták, pila, příklepový vrták

**Používejte pouze nerezové šrouby**

## Pokyny k montáži:

- Čtěte pozorně pokyny k montáži, na chybnou montáž se nevztahuje záruka
- Montáž vyžaduje minimálně dvě osoby
- Bamboogard skladujte na suchém a větraném místě v originálním balení
- Před montáží nechte prkna 72h v prostoru stavby. Prkna nemontujeme při teplotě 0°C
- Před montáží prkna zkontrolujte, zda jsou v pořádku, poškozené díly nahlaste
- Na namontované poškozené díly se nevztahuje záruka
- Díly montujeme předepsaným montážním příslušenstvím dle předpisu. Roztažnost materiálu vlivem venkovní teploty a vlhkosti nesmí být montáží omezena.
- Vzhledem k vysoké hustotě materiálu, musí být všechny otvory dle velikosti šroubu předvrtány.
- Komorové profily musí být vždy v dostatečném spádu, aby docházelo k bezproblémovému odtoku vlhkosti.
- Podklad musí být čistý, bez jakékoli rostoucí vegetace, rovný, pevný, nosný a mrazuvzdorný
- Mezi podkladem a plochou terasy musí zůstat minimálně 25mm volný prostor pro dostatečnou cirkulaci vzduchu.
- Přímý kontakt terasových prken se zemí je za jakýchkoli podmínek vyloučen.

## Bamboogard komponenty:

- Nosná konstrukce
- Šrouby pro nosnou konstrukci
- Startovací klipy a šrouby pro upevnění startovacích klipů
- Profily Bamboogard
- Středové klipy a šrouby pro montáž profilů k nosné konstrukci
- Profily k olemování terasové plochy – L profil nebo Bamboogard profil

## Nosná konstrukce – předpis k montáži:

Nosný hranol 40x60 je vždy usazen na betonové podložce o vzdálenosti 50cm, popř. betonové lože.

Potřebné odstupy nosných hranolů podle rozměru:

<b>145 x 25 mm komorový profil</b>	<b>40 cm / 140 x 20 mm komorový profil – 35 – 40 cm</b>
<b>140 x 20 mm plný profil</b>	<b>40 cm</b>

- Stejně i při šikmém položení je potřeba zvolit takové rozpětí, aby nebyla překročena přípustná mez
- Pro odtok vody je potřeba zajistit 2% spádu profilů v podélném směru. Tento spád je nutné zajistit již při stavbě nosné konstrukce
- Nosná konstrukce musí být v odstupe 30 mm od okolních zdí
- Volné koncové profily mohou přesahovat nosnou konstrukci **maximálně 5 cm**
- V případě montáže malé terasy pod 80cm jsou potřeba minimálně 3 nosné hranoly
- Pokud je nutné konstrukční hranol prodloužit, je nutné překrytí obou konců následných hranolů v šířce WPC profilu (obr. 2)
- Při nastavení řady WPC profilů musí být každý podepřený separátním nosným hranolem. V tomto případě musí mít nosná konstrukce v jedné řadě dva hranoly.

## Montáž WPC profilů:

- WPC vykazují ve venkovním prostředí vlivem klimatických podmínek. Od pevných zdí musí být WPC profily v odstupe 25 mm.
- Potřebná mezera mezi jednotlivými profily je 7 mm.
- Před upevněním profilu se k nosné konstrukci přišroubuje startovací klip (předvrtaný) (obr. 3). Profil je zasunut do startovacího klipu a upevněn středovým klipem k nosné konstrukci (obr. 4)
- Poslední řada profilů je přišroubována na nosnou konstrukci šikmo seshora (obr. 5)
- Pokud se profily nastavují za sebou, je nutné každou koncovou stranu profilu upevnit středovým šroubem.

## Olemování terasové plochy:

Plochu terasy olemujeme lištou viz obr. 6. Na čelní straně upevníme lištu ve vzdálenosti 10 – 15 mm, na straně podélné ve vzdálenosti 5 mm.

## Péče a údržba:

**Voda:** zejména u nových teras se mohou vytvořit odpařováním dešťové vody místy vodní skvrny. Je to časově omezený úkaz, který zmizí po 2 – 3 měsících. Skvrny je možné odstranit jemnou ocelovou vlnou.

**Jíl a prachové nečistoty:** Jíl a nečistoty spádu čistíme teplou vodou s trochou terasového čističe, pevné nečistoty odstraníme umělohmotným kartáčem

**Škrábance, olejové a alkoholové skvrny, cigarety:** Všechny uvedené nečistoty a škrábance odstraníme jemnou ocelovou vlnou nebo brusným papírem. Nakonec strukturu přešetíme kartáčem a jemným pískem dohladíme, dočistíme teplou vodou.

## Záruční podmínky:

- Záruka se vztahuje na vady způsobené výrobou. Nároky na viditelné vady, které neomezují bezproblémové použití profilů, nebudou uznány.
- Záruka není uznána v případě použití vadných dílů k montáži, chybné montáži anebo nedodržení uvedených předpisů manipulace s profily.
- Záruka se nevztahuje na rozdíly v barevnosti, které jsou způsobeny přírodní složkou lignin v dřevité drti.
- Skvrny způsobené vodou nejsou předmětem záruky
- V případě prokazatelné výrobní vady budou poškozené díly nahrazeny.
- Předmětem záruky nejsou v případě výměny poškozených dílů náklady na transport, montáž, prostoje či mzdové náklady



Zavolejte nám:  
+420 602 337 217



Navštivte nás:  
Náchodská 2306/74, 193 00 Praha 9



Napište nám:  
info@profi-terasy.cz